

























































CUSCINETTI PER BOX DOCCIA, 2 PEZZI

	Cuscinetti in ottone ricoperto in Delrin con sfere in acciaio	nuovo Ø esterno mm. 23 Spessore mm. 6 Lunghezza mm. 35
	Cuscinetti in ottone ricoperto in Delrin con sfere in acciaio Filettatura M4 femmina Per box doccia Arblu	nuovo Ø esterno mm. 22 Spessore mm. 6 Lunghezza mm. 9
	Cuscinetti in ottone ricoperto in Delrin con sfere in acciaio Filettatura M4 femmina Per box doccia Friges	nuovo Ø esterno mm. 18 Spessore mm. 4 Lunghezza mm. 13
	Cuscinetti in ottone ricoperto in Delrin con sfere in acciaio Filettatura M6xmm.5 Per box doccia Friges	nuovo Ø esterno mm. 18 Spessore mm. 4 Lunghezza mm. 21
	Cuscinetti in ottone ricoperto in Delrin con sfere in acciaio Per box doccia Pdp	nuovo Ø esterno mm. 19 Spessore mm. 5 Lunghezza mm. 22
	Cuscinetti in ottone ricoperto in Delrin con sfere in acciaio Filettatura M6xmm.5 Per box doccia Friges	nuovo Ø esterno mm. 18 Spessore mm. 4 Lunghezza mm. 19
	Cuscinetti in ottone ricoperto in Delrin con sfere in acciaio Filettatura M4 femmina	nuovo Ø esterno mm. 23 Spessore mm. 4 Lunghezza mm. 11
	Cuscinetti in ottone ricoperto in Delrin con sfere in acciaio Foro mm.6 liscio	nuovo Ø esterno mm. 25 Spessore mm. 7 Lunghezza mm. 8
	Cuscinetti in ottone ricoperto in Delrin con sfere in acciaio Filettatura M5xmm.7	nuovo Ø esterno mm. 23 Spessore mm. 4 Lunghezza mm. 29
	Cuscinetti in ottone ricoperto in Delrin con sfere in acciaio Foro mm.6 liscio Per box doccia Samo	nuovo Ø esterno mm. 20 Spessore mm. 6 Lunghezza mm. 10
	Cuscinetti in ottone ricoperto in Delrin con sfere in acciaio Filettatura M5xmm.11	nuovo Ø esterno mm. 19 Spessore mm. 6 Lunghezza mm. 21























	Cuscinetti in ottone ricoperto in Delrin con sfere in acciaio Foro mm.6 liscio Per box doccia Samo	nuovo Ø esterno mm. 22 Spessore mm. 6 Lunghezza mm. 10
	Cuscinetti in ottone ricoperto in Delrin con sfere in acciaio Filettatura M6xmm.5	nuovo Ø esterno mm. 27 Spessore mm. 6 Lunghezza mm. 21
	Cuscinetti in ottone ricoperto in Delrin con sfere in acciaio Filettatura M6xmm.9 Per box doccia Inda	nuovo Ø esterno mm. 19 Spessore mm. 5 Lunghezza mm. 16
	Cuscinetti in ottone ricoperto in Delrin con sfere in acciaio Filettatura M5xmm.8	nuovo Ø esterno mm. 23 Spessore mm. 6 Lunghezza mm. 16
	Cuscinetti in ottone ricoperto in Delrin con sfere in acciaio Per box doccia 2B	nuovo Ø esterno mm. 23 Spessore mm. 4 Lunghezza mm.
	Cuscinetti in ottone ricoperto in Delrin con sfere in acciaio Per box doccia 2B	nuovo Ø esterno mm. 23 Spessore mm. 4 Lunghezza mm.
	Cuscinetti in ottone ricoperto in Delrin con sfere in acciaio Filettatura M4 femmina Per box doccia Titan	nuovo Ø esterno mm. 19 Spessore mm. 5 Lunghezza mm. 12,5
	Cuscinetti in ottone ricoperto in Delrin con sfere in acciaio Filettatura M5 snodo Per box doccia Inda	nuovo Ø esterno mm. 24 Spessore mm. 7 Lunghezza mm. 38
	Cuscinetti in ottone ricoperto in Delrin con sfere in acciaio Filettatura M5xmm.7	nuovo Ø esterno mm. 19 Spessore mm. 5 Lunghezza mm. 24
	Cuscinetti in ottone ricoperto in Delrin con sfere in acciaio Per box doccia Albratos, Glass 1989	nuovo Ø esterno mm. 22 Spessore mm. 6 Lunghezza mm. 27
	Cuscinetti in ottone ricoperto in Delrin con sfere in acciaio Filettatura M5xmm.7	nuovo Ø esterno mm. 19 Spessore mm. 5 Lunghezza mm. 29
	Cuscinetti in ottone ricoperto in Delrin con sfere in acciaio Filettatura M5xmm.5 Per box doccia Samo	nuovo Ø esterno mm. 22 Spessore mm. 5 Lunghezza mm. 19,5

ARTICOLI PER DOCCIA

	Cuscinetti in ottone ricoperto in Delrin con sfere in acciaio Filettatura M6xmm.5 Per box doccia Arblu	nuovo Ø esterno mm. 22 Spessore mm. 7 Lunghezza mm. 26		Cuscinetti in ottone ricoperto in Delrin con sfere in acciaio Foro mm.4 liscio Per box doccia Tda	nuovo Ø esterno mm. 25 Spessore mm. 5 Lunghezza mm. 9
	Cuscinetti in ottone ricoperto in Delrin con sfere in acciaio Foro mm.6 liscio	nuovo Ø esterno mm. 24 Spessore mm. 4 Lunghezza mm. 10		Cuscinetti in ottone ricoperto in Delrin con sfere in acciaio Foro mm.5 liscio Per box doccia Tda	nuovo Ø esterno mm. 21,5 Spessore mm. 5 Lunghezza mm. 6
	Cuscinetti in ottone ricoperto in Delrin con sfere in acciaio Filettatura M4 femmina	nuovo Ø esterno mm. 19 Spessore mm. 5 Lunghezza mm. 14		Cuscinetti in ottone ricoperto in Delrin con sfere in acciaio Filettatura M5 eccentrico Per box doccia Rodi confort Tda	nuovo Ø esterno mm. 20 Spessore mm. 5 Lunghezza mm. 17
	Cuscinetti in ottone ricoperto in Delrin con sfere in acciaio Filettatura M6xmm.9	nuovo Ø esterno mm. 25 Spessore mm. 5 Lunghezza mm. 29		Cuscinetti in ottone ricoperto in Delrin con sfere in acciaio Filettatura M6xmm.6	nuovo Ø esterno mm. 25 Spessore mm. 6 Lunghezza mm. 14
	Cuscinetti in ottone ricoperto in Delrin con sfere in acciaio Filettatura M5 snodo	nuovo Ø esterno mm. 20 Spessore mm. 7 Lunghezza mm. 29		Cuscinetti in ottone ricoperto in Delrin con sfere in acciaio Filettatura M6xmm.8 Per box doccia Cesana	nuovo Ø esterno mm. 25 Spessore mm. 5 Lunghezza mm. 15
	Cuscinetti in ottone ricoperto in Delrin con sfere in acciaio Filettatura M6xmm.5 Per box doccia Arblu	nuovo Ø esterno mm. 22 Spessore mm. 6 Lunghezza mm. 16		Cuscinetti in ottone ricoperto in Delrin con sfere in acciaio Filettatura M6xmm.17	nuovo Ø esterno mm. 19 Spessore mm. 5 Lunghezza mm. 30
	Cuscinetti in ottone ricoperto in Delrin con sfere in acciaio Foro mm.6 liscio Per box doccia Cesana	nuovo Ø esterno mm. 26 Spessore mm. 6 Lunghezza mm. 11		Cuscinetti in ottone ricoperto in Delrin con sfere in acciaio Per box doccia Albratos, Glass 1989	nuovo Ø esterno mm. 22 Spessore mm. 4 Lunghezza mm. 27
	Cuscinetti in ottone ricoperto in Delrin con sfere in acciaio Per box doccia 2B	nuovo Ø esterno mm. 23 Spessore mm. 4		Cuscinetti in ottone ricoperto in Delrin con sfere in acciaio Foro mm.18 liscio Per box doccia Csa	nuovo Ø esterno mm. 25 Spessore mm. 7 Lunghezza mm. 32
	Cuscinetti in ottone ricoperto in Delrin con sfere in acciaio Filettatura M4 femmina	nuovo Ø esterno mm. 23 Spessore mm. 4 Lunghezza mm. 20		Cuscinetti in ottone ricoperto in Delrin con sfere in acciaio Filettatura M5xmm.5	nuovo Ø esterno mm. 22 Spessore mm. 8 Lunghezza mm. 20
	Cuscinetti in ottone ricoperto in Delrin con sfere in acciaio Filettatura M5xmm.7	nuovo Ø esterno mm. 19 Spessore mm. 6 Lunghezza mm. 18		Cuscinetti in ottone ricoperto in Delrin con sfere in acciaio Filettatura M4 femmina Per box doccia Titan	nuovo Ø esterno mm. 20 Spessore mm. 8 Lunghezza mm. 14
	Cuscinetti in ottone ricoperto in Delrin con sfere in acciaio Per box doccia Albratos, Glass 1989	nuovo Ø esterno mm. 19 Spessore mm. 5 Lunghezza mm. 27		Cuscinetti in ottone ricoperto in Delrin con sfere in acciaio Filettatura M5xmm.6	nuovo Ø esterno mm. 23 Spessore mm. 4 Lunghezza mm. 17
	Cuscinetti in ottone ricoperto in Delrin con sfere in acciaio Per box doccia Albratos, Glass 1989	nuovo Ø esterno mm. 19 Spessore mm. 5 Lunghezza mm. 27		Cuscinetti in ottone ricoperto in Delrin con sfere in acciaio Filettatura M5xmm.6	nuovo Ø esterno mm. 23 Spessore mm. 4 Lunghezza mm. 17

	Cuscinetti in ottone ricoperto in Delrin con sfere in acciaio Filettatura M5xmm. 6	nuovo Ø esterno mm. 23 Spessore mm. 4 Lunghezza mm. 14		Cuscinetti in ottone ricoperto in Delrin con sfere in acciaio Filettatura M6xmm.5 Per box doccia Ideal Standard	nuovo Ø esterno mm. 17 Spessore mm. 6 Lunghezza mm. 16
	Cuscinetti in ottone ricoperto in Delrin con sfere in acciaio Foro mm.4 liscio Per box doccia Inda	nuovo Ø esterno mm. 20,5 Spessore mm. 5 Lunghezza mm. 6		Cuscinetti in ottone ricoperto in Delrin con sfere in acciaio Foro mm.5,5xmm.9 liscio	nuovo Ø esterno mm. 24 Spessore mm. 6 Lunghezza mm.
	Cuscinetti in ottone ricoperto in Delrin con sfere in acciaio Foro mm.5 liscio	nuovo Ø esterno mm. 23 Spessore mm. 5 Lunghezza mm. 9		Cuscinetti in ottone ricoperto in Delrin con sfere in acciaio Filettatura M4xmm.10	nuovo Ø esterno mm. 24 Spessore mm. 7 Lunghezza mm. 18
	Cuscinetti in ottone ricoperto in Delrin con sfere in acciaio Filettatura M6xmm.6	nuovo Ø esterno mm. 25 Spessore mm. 7,5 Lunghezza mm. 17		Cuscinetti in ottone ricoperto in Delrin con sfere in acciaio Filettatura M4xmm.10	nuovo Ø esterno mm. 28 Spessore mm. 7 Lunghezza mm. 18
	Cuscinetti in ottone ricoperto in Delrin con sfere in acciaio Foro mm.6 liscio Per box doccia Samo	nuovo Ø esterno mm. 20 Spessore mm. 7 Lunghezza mm. 9		Cuscinetti in ottone ricoperto in Delrin con sfere in acciaio Filettatura M8xmm.6 Per box doccia Inda	nuovo Ø esterno mm. 26 Spessore mm. 7 Lunghezza mm. 15
	Cuscinetti in ottone ricoperto in Delrin con sfere in acciaio Foro mm.4 liscio Per box doccia Teuco	nuovo Ø esterno mm. 21 Spessore mm. 6 Lunghezza mm. 10		Cuscinetti in ottone ricoperto in Delrin con sfere in acciaio Filettatura M6xmm.9 Per box doccia Inda	nuovo Ø esterno mm. 25 Spessore mm. 5 Lunghezza mm. 29
	Cuscinetti in ottone ricoperto in Delrin con sfere in acciaio Filettatura mm.8 con dadoxmm.9 Per box doccia Samo	nuovo Ø esterno mm. 23 Spessore mm. 5 Lunghezza mm. 33		Cuscinetti in ottone ricoperto in Delrin con sfere in acciaio Filettatura M5xmm.10 Per box doccia Inda	nuovo Ø esterno mm. 24 Spessore mm. 7 Lunghezza mm. 29
	Cuscinetti in ottone ricoperto in Delrin con sfere in acciaio Filettatura mm.8 con dadoxmm.9 decentrata Per box doccia Samo	nuovo Ø esterno mm. 23 Spessore mm. 5 Lunghezza mm. 26		Cuscinetti in ottone ricoperto in Delrin con sfere in acciaio Filettatura M6xmm.9	nuovo Ø esterno mm. 23 Spessore mm. 5 Lunghezza mm. 27
	Cuscinetti in ottone ricoperto in Delrin con sfere in acciaio Filettatura M6xmm.5	nuovo Ø esterno mm. 20 Spessore mm. 6 Lunghezza mm. 13		Cuscinetti in ottone ricoperto in Delrin con sfere in acciaio Filettatura M6	nuovo Ø esterno mm. 19 Spessore mm. 5 Lunghezza mm. 27
	Cuscinetti in ottone ricoperto in Delrin con sfere in acciaio Filettatura M6xmm.5	nuovo Ø esterno mm. 20 Spessore mm. 6 Lunghezza mm. 16		Cuscinetti in ottone ricoperto in Delrin con sfere in acciaio Filettatura M5xmm.5	nuovo Ø esterno mm. 22 Spessore mm. 6 Lunghezza mm. 20

ARTICOLI PER DOCCIA

	Cuscinetti in ottone ricoperto in Delrin con sfere in acciaio Filettatura M5xmm.11	nuovo Ø esterno mm. 20 Spessore mm. 7 Lunghezza mm. 25		Cuscinetti in ottone ricoperto in Delrin con sfere in acciaio Filettatura M6xmm.5 Per box doccia Arblu bombè	nuovo Ø esterno mm. 22 Spessore mm. 6 Lunghezza mm. 21
4774000R400/53			4774000R400/66B		
	Cuscinetti in ottone ricoperto in Delrin con sfere in acciaio Filettatura M6xmm.5	nuovo Ø esterno mm. 23 Spessore mm. 5 Lunghezza mm. 13		Cuscinetti in ottone ricoperto in Delrin con sfere in acciaio Filettatura M4 femmina	nuovo Ø esterno mm. 22 Spessore mm. 6 Lunghezza mm. 17
4774000R400/54			4774000R400/68		
	Cuscinetti in ottone ricoperto in Delrin con sfere in acciaio Filettatura M5xmm.7	nuovo Ø esterno mm. 24 Spessore mm. 4 Lunghezza mm. 24		Cuscinetti in ottone ricoperto in Delrin con sfere in acciaio Filettatura M4 femmina	nuovo Ø esterno mm. 19 Spessore mm. 4 Lunghezza mm. 13
4774000R400/55			4774000R400/70		
	Cuscinetti in ottone ricoperto in Delrin con sfere in acciaio Filettatura M6	nuovo Ø esterno mm. 19 Spessore mm. 5 Lunghezza mm. 25		Cuscinetti in ottone ricoperto in Delrin con sfere in acciaio Filettatura M4 femmina	nuovo Ø esterno mm. 23 Spessore mm. 7 Lunghezza mm. 10
4774000R400/57P			4774000R400/71		
	Cuscinetti in ottone ricoperto in Delrin con sfere in acciaio Filettatura M6 tutto filetto	nuovo Ø esterno mm. 19 Spessore mm. 4 Lunghezza mm. 25		Cuscinetti in ottone ricoperto in Delrin con sfere in acciaio Filettatura M6xmm.6 Per box doccia Jacuzzi	nuovo Ø esterno mm. 25 Spessore mm. 6 Lunghezza mm. 18,5
4774000R400/58			4774000R400/72		
	Cuscinetti in ottone ricoperto in Delrin con sfere in acciaio Filettatura M6 tutto filetto	nuovo Ø esterno mm. 22 Spessore mm. 4 Lunghezza mm. 25		Cuscinetti in ottone ricoperto in Delrin con sfere in acciaio Filettatura M6 tutto filetto	nuovo Ø esterno mm. 22 Spessore mm. 6 Lunghezza mm. 25
4774000R400/60			4774000R400/75		
	Cuscinetti in ottone ricoperto in Delrin con sfere in acciaio Filettatura M6	nuovo Ø esterno mm. 24 Spessore mm. 4 Lunghezza mm. 25		Cuscinetti in ottone ricoperto in Delrin con sfere in acciaio Filettatura M5xmm.5	nuovo Ø esterno mm. 22 Spessore mm. 4 Lunghezza mm. 19
4774000R400/61			4774000R400/76		
	Cuscinetti in ottone ricoperto in Delrin con sfere in acciaio Filettatura M4 femmina Per box doccia Titan	nuovo Ø esterno mm. 19 Spessore mm. 5 Lunghezza mm. 20		Cuscinetti in ottone ricoperto in Delrin con sfere in acciaio Filettatura M4 femmina	nuovo Ø esterno mm. 19 Spessore mm. 5 Lunghezza mm. 6
4774000R400/62			4774000R400/78		
	Cuscinetti in ottone ricoperto in Delrin con sfere in acciaio Filettatura M4 femmina	nuovo Ø esterno mm. 24 Spessore mm. 4 Lunghezza mm. 11		Cuscinetti in ottone ricoperto in Delrin con sfere in acciaio Filettatura M4 femmina	nuovo Ø esterno mm. 19 Spessore mm. 5 Lunghezza mm. 9
4774000R400/64			4774000R400/81		
	Cuscinetti in ottone ricoperto in Delrin con sfere in acciaio Filettatura M5xmm.7 snodo	nuovo Ø esterno mm. 18 Spessore mm. 5 Lunghezza mm. 23		Cuscinetti in ottone ricoperto in Delrin con sfere in acciaio Filettatura M4 femmina	nuovo Ø esterno mm. 19 Spessore mm. 4 Lunghezza mm. 9
4774000R400/65			4774000R400/83		
	Cuscinetti in ottone ricoperto in Delrin con sfere in acciaio Filettatura M6xmm.5 Per box doccia Arblu	nuovo Ø esterno mm. 22 Spessore mm. 6 Lunghezza mm. 21		Cuscinetti in ottone ricoperto in Delrin con sfere in acciaio Filettatura M4 femmina	nuovo Ø esterno mm. 19 Spessore mm. 4 Lunghezza mm. 6
4774000R400/66			4774000R400/85		

	Cuscinetti in ottone ricoperto in Delrin con sfere in acciaio Filettatura M6xmm.5	nuovo Ø esterno mm. 19 Spessore mm. 5 Lunghezza mm. 13
	Cuscinetti in ottone ricoperto in Delrin con sfere in acciaio Filettatura M6xmm.5	nuovo Ø esterno mm. 22 Spessore mm. 5 Lunghezza mm. 13
	Cuscinetti in ottone ricoperto in Delrin con sfere in acciaio Filettatura M6xmm.5 Per box doccia Jacuzzi	nuovo Ø esterno mm. 24 Spessore mm. 5 Lunghezza mm. 14
	Cuscinetti in ottone ricoperto in Delrin con sfere in acciaio Filettatura M4 femmina Per box doccia Tab	nuovo Ø esterno mm. 18 Spessore mm. 6 Lunghezza mm. 9
	Cuscinetti in ottone ricoperto in Delrin con sfere in acciaio diametro corpo centrale mm.9 con dentello 5x5 Filettatura M4 femmina Per box doccia Friges	nuovo Ø esterno mm. 20/23 Spessore mm. 6 Lunghezza mm. 11
	Cuscinetti in ottone ricoperto in Delrin con sfere in acciaio Filettatura M4xmm.5 Per box doccia Tab	nuovo Ø esterno mm. 18 Spessore mm. 6 Lunghezza mm. 15
	Cuscinetti in ottone ricoperto in Delrin con sfere in acciaio	nuovo Ø esterno mm. 24 Spessore mm. 6 Lunghezza mm. 39
	Cuscinetti in ottone ricoperto in Delrin con sfere in acciaio Per box doccia Tda	nuovo Ø esterno mm. 20 Spessore mm. 6 Lunghezza mm. 26
	Cuscinetti in Delrin con foro liscio mm.6 e sfere in Delrin Foro mm.6 liscio Per box doccia PDP	Ø esterno mm. 19 Spessore mm. 6 Altezza mm. 7,5
	Cuscinetti in Delrin con foro liscio mm.6 e sfere in Delrin Foro mm.6 liscio Per box doccia Megius, Viking	Ø esterno mm. 22 Spessore mm. 6 Altezza mm. 9

	Cuscinetti in Delrin con foro liscio mm.6 e sfere in Delrin Foro mm.6 liscio Per box doccia Vismaravetro	Ø esterno mm. 24 Spessore mm. 6 Altezza mm. 7,5
	Cuscinetti in Delrin con foro liscio mm.6 e sfere in Delrin Foro mm.6 liscio Per box doccia Cesana	Ø esterno mm. 24 Spessore mm. 6 Altezza mm. 9
	Cuscinetti in Delrin con foro liscio mm.6 e sfere in Delrin Foro mm.6 liscio Per box doccia Veca, Inda	Ø esterno mm. 28 Spessore mm. 6 Altezza mm. 9
	Cuscinetti in Delrin con foro liscio e sfere in acciaio inox Foro mm.6 liscio	Ø esterno mm. 19 Spessore mm. 6 Altezza mm. 8
	Cuscinetti in Delrin con foro liscio e sfere in acciaio inox Foro mm.6 liscio	Ø esterno mm. 22 Spessore mm. 6 Altezza mm. 7
	Cuscinetti in Delrin con foro liscio e sfere in acciaio inox Foro mm.6 liscio Per box doccia Megius, Viking	Ø esterno mm. 22 Spessore mm. 6 Altezza mm. 9
	Cuscinetti in Delrin con foro liscio e sfere in acciaio inox Foro mm.5 liscio	Ø esterno mm. 24 Spessore mm. 6 Altezza mm. 9
	Cuscinetti in Delrin con foro liscio e sfere in acciaio inox Foro mm.6 liscio Per box doccia Cesana	Ø esterno mm. 24 Spessore mm. 6 Altezza mm. 9

ARTICOLI PER DOCCIA

	Cuscinetti in Delrin con foro liscio e sfere in acciaio inox Foro mm.6 liscio Per box doccia Veca, Inda	Ø esterno mm. 24 Spessore mm. 6 Altezza mm. 9		Cuscinetti in ottone ricoperto in Delrin con perno in ottone e sfere in acciaio inox Filettatura M6	Ø esterno mm. 25 Spessore mm. 6 Altezza mm. 11,5
477500DI2569			477600OI25M618		
	Cuscinetti in Delrin con foro liscio e sfere in acciaio inox Foro mm.6 liscio Per box doccia Veca, Inda	Ø esterno mm. 28 Spessore mm. 6 Altezza mm. 9		Cuscinetti in ottone ricoperto in Delrin con perno in ottone e sfere in acciaio inox Filettatura M4 Per box doccia Friges	Ø esterno mm. 24,3 Spessore mm. 5 Altezza mm. 9,6
477500DI2869			477600OI2449		
	Cuscinetti in Delrin con foro liscio e sfere in acciaio inox Foro mm.5 liscio	Ø esterno mm. 22 Spessore mm. 6 Altezza mm. 11,6		Cuscinetti in ottone ricoperto in Delrin con perno in ottone e sfere in acciaio inox Foro mm.6 liscio Per box doccia Cesana	Ø esterno mm. 24 Spessore mm. 6 Altezza mm. 7,3
477500DI22512			477600OI2567		
	Cuscinetti in Delrin con foro liscio e sfere in acciaio inox Foro mm.5 liscio	Ø esterno mm. 24 Spessore mm. 6 Altezza mm. 11,5		Cuscinetti in ottone ricoperto in Delrin con perno in ottone e sfere in acciaio inox Filettatura M4 Per box doccia Friges	Ø esterno mm. 17,7 Spessore mm. 4 Altezza mm. 13,3
477500DI24511			477600OI17413		
	Cassettera contenente assortimento cuscinetti a sfere	Cuscinetti 110 Varianti 11		Cuscinetti in ottone ricoperto in Delrin con perno in ottone e sfere in acciaio inox Filettatura M5 Per box doccia Drop	Ø esterno mm. 19 Spessore mm. 5,2 Altezza mm. 13,9
47750000			477600OI19514		
	Cassettera contenente assortimento cuscinetti a sfere	Cuscinetti 96 Varianti 48		Cuscinetti in ottone ricoperto in Delrin con perno in ottone e sfere in acciaio inox Foro mm.6 liscio Per box doccia Samo	Ø esterno mm. 20 Spessore mm. 6 Altezza mm. 10
47750100			477600OI20610		
	Cuscinetti in ottone ricoperto in Delrin con perno in ottone e sfere in acciaio inox Filettatura M4	Ø esterno mm. 19 Spessore mm. 6 Altezza mm. 9,6		Cuscinetti in ottone ricoperto in Delrin con perno in ottone filettato M e sfere in acciaio inox Filettatura M6	Ø esterno mm. 17,6 Spessore mm. 4 Altezza mm. 18,3
477600OI19M49			477601OI17M616		
	Cuscinetti in ottone ricoperto in Delrin con perno in ottone e sfere in acciaio inox Filettatura M4 Per box doccia Viking	Ø esterno mm. 22 Spessore mm. 6 Altezza mm. 19		Cuscinetti in ottone ricoperto in Delrin con perno in ottone filettato M e sfere in acciaio inox Filettatura M5 Per box doccia Ideal box	Ø esterno mm. 19 Spessore mm. 5,5 Altezza mm. 23
477600OI22M420			477601OI19M523		

 4776010I19M526	Cuscinetti in ottone ricoperto in Delrin con perno in ottone filettato M e sfere in acciaio inox Filettatura M5x7 taglio sego	Ø esterno mm. 19 Spessore mm. 6 Altezza mm. 21,5	 4776010I25M614	Cuscinetti in ottone ricoperto in Delrin con perno in ottone filettato M e sfere in acciaio inox Filettatura M6 Per box doccia Cesana	Ø esterno mm. 25 Spessore mm. 5 Altezza mm. 14,3
 4776010I19M527	Cuscinetti in ottone ricoperto in Delrin con perno in ottone filettato M e sfere in acciaio inox Filettatura M5x7 Per box doccia Paleo	Ø esterno mm. 19 Spessore mm. 5,5 Altezza mm. 27	 4776010I25M617	Cuscinetti in ottone ricoperto in Delrin con perno in ottone filettato M e sfere in acciaio inox Filettatura M6	Ø esterno mm. 25 Spessore mm. 5 Altezza mm. 17,5
 4776010I19M527C	Cuscinetti in ottone ricoperto in Delrin con perno in ottone filettato M e sfere in acciaio inox Filettatura M6 Per box doccia PDP	Ø esterno mm. 19 Spessore mm. 5 Altezza mm. 27	 4776010I25M618	Cuscinetti in ottone ricoperto in Delrin con perno in ottone filettato M e sfere in acciaio inox Filettatura M6	Ø esterno mm. 25 Spessore mm. 5 Altezza mm. 18
 4776010I19M620	Cuscinetti in ottone ricoperto in Delrin con perno in ottone filettato M e sfere in acciaio inox Filettatura M6	Ø esterno mm. 19 Spessore mm. 6 Altezza mm. 20	 4776010I25M618A	Cuscinetti in ottone ricoperto in Delrin con perno in ottone filettato M e sfere in acciaio inox Filettatura M6	Ø esterno mm. 25 Spessore mm. 5 Altezza mm. 18
 4776010I22M420	Cuscinetti in ottone ricoperto in Delrin con perno in ottone filettato M e sfere in acciaio inox Filettatura M4x5 Per box doccia Emibox	Ø esterno mm. 22 Spessore mm. 6 Altezza mm. 20	 4776010I17518	Cuscinetti in ottone ricoperto in Delrin con perno in ottone filettato M e sfere in acciaio inox Filettatura M6 Per box doccia Friges	Ø esterno mm. 17,8 Spessore mm. 4 Altezza mm. 18,4
 4776010I22M614	Cuscinetti in ottone ricoperto in Delrin con perno in ottone filettato M e sfere in acciaio inox Filettatura M6 Per box doccia Megius	Ø esterno mm. 22 Spessore mm. 6 Altezza mm. 14	 4776020I1869	Carrucole in ottone ricoperto in Delrin profilo esterno tornito a U con perno in ottone forato e sfere in acciaio inox Filettatura M4	Ø esterno mm. 18 Spessore mm. 6 Altezza mm. 9,5
 4776010I22M620	Cuscinetti in ottone ricoperto in Delrin con perno in ottone filettato M e sfere in acciaio inox Filettatura M6 Per box doccia Eurothermoplast	Ø esterno mm. 22 Spessore mm. 4,7 Altezza mm. 20,5	 4776020I2067	Carrucole in ottone ricoperto in Delrin profilo esterno tornito a U con perno in ottone forato e sfere in acciaio inox Filettatura M4	Ø esterno mm. 20 Spessore mm. 6 Altezza mm. 7
 4776010I22M623	Cuscinetti in ottone ricoperto in Delrin con perno in ottone filettato M e sfere in acciaio inox Filettatura M6 Per box doccia Arblu	Ø esterno mm. 22 Spessore mm. 6 Altezza mm. 22,6	 4776020I2149	Carrucole in ottone ricoperto in Delrin profilo esterno tornito a U con perno in ottone forato e sfere in acciaio inox Filettatura M4 Per box doccia Friges	Ø esterno mm. 21 Spessore mm. 6 Altezza mm. 9,5
 4776010I22M626	Cuscinetti in ottone ricoperto in Delrin con perno in ottone filettato M e sfere in acciaio inox Filettatura M6 Per box doccia Eurothermo	Ø esterno mm. 22 Spessore mm. 4 Altezza mm. 26	 4776020I2359	Carrucole in ottone ricoperto in Delrin profilo esterno tornito a U con perno in ottone forato e sfere in acciaio inox Filettatura M4 Per box doccia Friges	Ø esterno mm. 23 Spessore mm. 6 Altezza mm. 9,5
 4776010I23M517	Cuscinetti in ottone ricoperto in Delrin con perno in ottone filettato M e sfere in acciaio inox Filettatura M5 Per box doccia Friges	Ø esterno mm. 23 Spessore mm. 4 Altezza mm. 16,5	 4776020I22411	Carrucole in ottone ricoperto in Delrin profilo esterno tornito a U con perno in ottone forato e sfere in acciaio inox Filettatura M4 Per box doccia Friges	Ø esterno mm. 22,5 Spessore mm. 6 Altezza mm. 11

ARTICOLI PER DOCCIA

 4776030I19522	Cuscinetti in ottone ricoperto in Delrin con foro liscio e sfere in acciaio inox Foro mm.9 liscio Per box doccia PDP	Ø esterno mm. 19 Spessore mm. 5 Altezza mm. 21,7	 4778030I19514	Cuscinetti in ottone ricoperto in Delrin con perno snodato mm.19x5.2/14.45h con perno snodato mm.9 filetto femmina M5 Filettatura M5 snodato femmina	nuovo Ø esterno mm. 19 Spessore mm. 5,2 Altezza mm. 14,45
 4777000I21510	Cuscinetti in acciaio con foro liscio mm.5 e sfere in acciaio inox Foro mm.5 liscio Per box doccia Cesana	Ø esterno mm. 21,5 Spessore mm. 6 Altezza mm. 11	 4779000I19M524	Cuscinetti in ottone ricoperto in Delrin con perno in ottone e sfere in acciaio inox Filettatura M4 passante, M5 perno Per box doccia Pica Casa	Ø esterno mm. 19 Spessore mm. 6 Altezza mm. 24
 4778000I25M624	Cuscinetti in ottone ricoperto in Delrin con perno snodato filettato e sfere in acciaio inox Filettatura M6 snodato	Ø esterno mm. 25 Spessore mm. 5,5 Altezza mm. 23,5	 4779000I19M619	Cuscinetti in ottone ricoperto in Delrin con perno in ottone e sfere in acciaio inox Filettatura M5 eccentrico	Ø esterno mm. 19 Spessore mm. 6 Altezza mm. 19,5
 4778000I17420	Cuscinetti in ottone ricoperto in Delrin con perno snodato filettato e sfere in acciaio inox Filettatura M6 snodato Per box doccia Friges	Ø esterno mm. 17,7 Spessore mm. 4 Altezza mm. 20,5	 4779000I22CH6	Cuscinetti in ottone ricoperto in Delrin con perno in ottone e sfere in acciaio inox Filettatura mm.4 foro, mm.6 perno chiave	Ø esterno mm. 22 Spessore mm. 4,5 Altezza mm. 26
 4778000I17420	Cuscinetti in ottone ricoperto in Delrin con perno snodato filettato e sfere in acciaio inox Filettatura M6 snodato Per box doccia Friges	Ø esterno mm. 17,7 Spessore mm. 4 Altezza mm. 20,5	 4779000I22M472	Cuscinetti in ottone ricoperto in Delrin con perno trasversale e sfere in acciaio inox Filettatura M4 trasversale Per box doccia 2B	Ø esterno mm. 22 Spessore mm. 4 Altezza mm. 72,5
 4778000I17521	Cuscinetti in ottone ricoperto in Delrin con perno snodato filettato e sfere in acciaio inox Filettatura M6 snodato Per box doccia Friges	Ø esterno mm. 17,8 Spessore mm. 4 Altezza mm. 21	 4779000I23M449	Cuscinetti in ottone ricoperto in Delrin con perno trasversale e sfere in acciaio inox Filettatura M4 trasversale Per box doccia 2B	Ø esterno mm. 23 Spessore mm. 4 Altezza mm. 49,5
 4778000I17621	Cuscinetti in ottone ricoperto in Delrin con perno snodato filettato e sfere in acciaio inox Filettatura M6 snodato Per box doccia Friges	Ø esterno mm. 17,7 Spessore mm. 4 Altezza mm. 21,5	 4779010I25732	Carrucole in ottone ricoperto in Delrin profilo esterno tornito a U con foro trasversale e sfere in acciaio inox Filettatura mm.8 trasversale Per box doccia CSA	Ø esterno mm. 25 Spessore mm. 7,5 Altezza mm. 31,75
 4778000I19525	Cuscinetti in ottone ricoperto in Delrin con perno snodato filettato e sfere in acciaio inox Filettatura M5 snodato Per box doccia Idealbox	Ø esterno mm. 19 Spessore mm. 5,2 Altezza mm. 24,6	 4779020I18632	Cuscinetti doppi in ottone ricoperto in Delrin, con foro passante e sfere in acciaio inox Filettatura mm.6,2 trasversale Per box doccia A&M	Ø esterno mm. 18 Spessore mm. 6 Altezza mm. 32,6
 4778000I19622	Cuscinetti in ottone ricoperto in Delrin con perno snodato filettato e sfere in acciaio inox Filettatura M6 snodato Per box doccia Friges	Ø esterno mm. 19 Spessore mm. 6 Altezza mm. 22,5	 4785000D013430	Cuscinetti in ottone ricoperto in Delrin senza sfera di rotolamento e con perno in ottone filettato M4 Filettatura M4	Ø esterno mm. 13 Spessore mm. 4,7 Altezza mm. 30,4
 4778000I21629	Cuscinetti in ottone ricoperto in Delrin con perno snodato filettato e sfere in acciaio inox Filettatura M6 snodato	Ø esterno mm. 21 Spessore mm. 6 Altezza mm. 29			
 4778020I21612	Carrucole in ottone ricoperto in Delrin profilo esterno tornito a U con perno in ottone snodato filettato e sfere in acciaio inox Filettatura M6 snodato Per box doccia Friges	Ø esterno mm. 21 Spessore mm. 6 Altezza mm. 21,5			
 4778020I23622	Carrucole in ottone ricoperto in Delrin profilo esterno tornito a U con perno in ottone snodato filettato e sfere in acciaio inox Filettatura M6 snodato Per box doccia Friges	Ø esterno mm. 23 Spessore mm. 6 Altezza mm. 22,5			

TENDE E TAPPETINI PER DOCCIA

Confezioni 12 ganci per tende doccia in acciaio nichelato, diametro interno mm. 35, con 5 sfere di scorrimento



Tende per doccia cm.180x200 altezza, in poliestere bianco senza ganci



Codice	PZ
487100TB	1

Telai doccia a ombrello 180° con 8 aste in acciaio 430



Codice	PZ
487500AC	1

Soffioni doccia in abs cromata



Codice	Ø mm.	PZ
7522010C160	160	1
7522010C200	200	1

Soffioni doccia a campana con snodo e fori normali, in ottone cromato



Codice	Ø mm.	PZ
7526000C200	200	1
7526000C300	300	1

Tende per doccia cm.180x200 altezza, in vinile bianco senza ganci



Codice	PZ
487200PB	1

Tappetini per vasca, in plastica bianca



Codice	cm.	PZ
487800PB35	35x70	1
487800PB54	54x54	1

Soffioni doccia a campana diametro mm.150 con snodo ed ugelli in gomma, in ottone cromato



Codice	PZ
7527000C150	1

Teli in pvc metro 1x1 spessore mm.1 per piatto doccia foro centrale mm.120

nuovo



Codice	PZ
437800PB	1

Reggitenda per doccia in alluminio cromato tipo telescopico cm.105-240



Codice	PZ
487300AC	1

Pedane in massello di larice per piatto doccia



Codice	cm.	Per piatto doccia	PZ
488500LE50X50	50x50	cm.70x70 e 75x75	1
488500LE58X58	58x58	cm.80x80	1

Soffioni doccia a scatola diametro mm.200 con snodo e fori bugnati, in ottone cromato



Codice	PZ
7528000C200	1

Tappeti per doccia in plastica bianca con ventose



Codice	cm.	PZ
478100PB	60x60	1
478200PB	cm.104x40	1
478300PB	cm.32x36 per vasca a sedere	1
478100PB50X50	50x50	1
478100PB60X80	60x80	1
478100PBA60	angolare raggio cm.60	1

Reggitenda per doccia in alluminio cromato tipo ad angolo



Codice	cm.	PZ
487400AC80	80x80	1
487400AC170	80x170	1

SOFFIONI DOCCIA

Soffioni doccia diametro mm.200, in acciaio cromato



Codice	PZ
752200AI200	1

Soffioni doccia modello quadro mm.200x200, in acciaio cromato



Codice	PZ
752900AI200	1

ARTICOLI PER DOCCIA

Soffioni doccia in lastra di acciaio inox diametro mm.100x1/2"



Vendita solo a confezioni intere

Codice	PZ
755100C100	10

Soffioni doccia con snodo filetto 1/2" in ottone cromato con diffusore pvc bianco



Vendita solo a confezioni intere

Codice	PZ
756601OC	10

Soffioni doccia a campana diametro mm.82 con snodo, filetto 1/2"



Vendita solo a confezioni intere

Codice	Materiale	PZ
756300OC	ottone cromato	10
756300ZC	zama cromata	10

Soffioni doccia miniperfecta anticalcare con snodo 1/2", in ottone cromato



Vendita solo a confezioni intere

Codice	PZ
760100OC	5

Soffioni doccia con snodo filetto 1/2" con diffusore pvc nero



Vendita solo a confezioni intere

Codice	Materiale	PZ
756600OC	ottone cromato	10
756600ZC	zama cromata	10

Soffioni doccia anticalcare, in abs cromata



Codice	PZ
760400OC	1

Soffioni doccia con getto regolabile e snodo, filetto 1/2", in pvc trasparente



Vendita solo a confezioni intere

Codice	PZ
760500PG	5

Soffioni doccia Perfecta anticalcare con snodo, filetto 1/2" in ottone cromato



Codice	PZ
760702OC	1

Soffioni doccia Perfecta anticalcare con snodo e rubinetto d'arresto, filetto 1/2", in ottone cromato



Codice	PZ
760700OC	1

Soffioni doccia anticalcare diametro mm.67 filetto 1/2", in ottone cromato



Vendita solo a confezioni intere

Codice	PZ
760800OC	6

Soffioni doccia a tre funzioni diametro mm.80 filetto 1/2", in ottone cromato



Rubinetto d'arresto per soffioni, attacchi MF1/2"x1/2", in ottone cromato



Vendita solo a confezioni intere

Codice	PZ
760701OC	10

Codice	PZ
761000OC	1

BRACCI PER SOFFIONI DOCCIA

Nipples filetto interrotto MM 1/2"x35 in ottone lucido



Vendita solo a confezioni intere

Codice	MM	PZ
6391010L1/2		10

Bracci doccia tipo pesante ad incasso lunghezza mm.350, in ottone cromato



Codice		PZ
7541000C		1

Bracci doccia tipo pesante ad arco sporgenza mm.300, in ottone cromato



Codice		PZ
7542000C		1

Bracci doccia a squadra attacco 1/2" in ottone cromato



Vendita solo a confezioni intere

Codice	cm.	PZ
7550000C20	20	10
7550000C25	25	10
7550000C30	30	10
7550000C35	35	10
7550000C40	40	10
7550000C50	50	10

Snodi per bracci doccia attacchi MF1/2"X1/2", in ottone cromato



Vendita solo a confezioni intere

Codice		PZ
7558000C		10

Docce a muro con soffione a snodo e rosone, in ottone cromato



Vendita solo a confezioni intere

Codice		PZ
7560000C		5

Docce a muro di tipo americano con braccio lungo cm.20, in ottone cromato



Vendita solo a confezioni intere

Codice		PZ
7560010C		5

Bracci doccia fusi tipo corto attacco a muro F1/2", in ottone cromato



Vendita solo a confezioni intere

Codice		PZ
7561000C		10

Bracci doccia fusi tipo pesante attacco a muro F1/2", in ottone cromato



Vendita solo a confezioni intere

Codice		PZ
7562000C		10

Bracci doccia fusi tipo pesante attacco F1/2" in ottone cromato con soffione miniperfecta



Vendita solo a confezioni intere

Codice		PZ
7562010C		5

Bracci doccia stampati attacco a muro F1/2", in zama cromata



Vendita solo a confezioni intere

Codice		PZ
7564002C		10

Bracci doccia stampati attacco F1/2" con soffione a campana, in zama cromata



Vendita solo a confezioni intere

Codice		PZ
7564012C		5

Bracci doccia stampati tipo pesante attacco a muro F1/2", in zama cromata



Vendita solo a confezioni intere

Codice		PZ
7565002C		5

ARTICOLI PER DOCCIA

Bracci doccia stampati tipo pesante con soffione, attacco F1/2", in zama cromata



Vendita solo a confezioni intere

Codice	PZ
756501ZC	5

DOCCETTE

Doccette a telefono con impugnatura bianca ed anello in zama cromata



Vendita solo a confezioni intere

Codice	PZ
7581010C	10

Doccette a telefono con impugnatura nera, in zama cromata



Vendita solo a confezioni intere

Codice	PZ
7582000C	10

Doccette a telefono con impugnatura bianca, in zama cromata



Vendita solo a confezioni intere

Codice	PZ
7582020C	10

Doccette a telefono tipo ricurvo, in plastica bianca



Vendita solo a confezioni intere

Codice	PZ
758400PB	10

Doccette a telefono con impugnatura nera ed attacco inclinato per duplex, in zama cromata



Vendita solo a confezioni intere

Codice	PZ
7586000C	10

Doccette a telefono con impugnatura bianca ed attacco inclinato per duplex, in zama cromata



Vendita solo a confezioni intere

Codice	PZ
7586020C	10

Dischetti forati diametro mm.40 in pvc per doccette, completi di vite e guarnizione



Vendita solo a confezioni intere

Codice	PZ
759100PB	10

Doccette anticalcare tipo quadro, in abs cromata



Vendita solo a confezioni intere

Codice	PZ
760200AC	5

Doccette anticalcare tipo tondo, in abs cromata



Vendita solo a confezioni intere

Codice	PZ
760300AC	5

ARTICOLI PER DOCCIA

Doccette con valvola d'arresto a leva, attacco M1/2", in plastica nera



Vendita solo a confezioni intere

Codice	PZ
761400C	10

Doccette con valvola d'arresto a leva, attacco M1/2", in plastica bianca



Vendita solo a confezioni intere

Codice	PZ
7614010C	10

Doccette con valvola d'arresto a leva, attacco M1/2", in plastica cromata



Vendita solo a confezioni intere

Codice	PZ
7614020C	10

Doccette a pulsante attacco F1/2", in pvc bianco



Vendita solo a confezioni intere

Codice	PZ
761502PN	10

Doccette a pulsante, in plastica bianca



Vendita solo a confezioni intere

Codice	PZ
761502BG	10

Doccette a pulsante, in plastica nera



Vendita solo a confezioni intere

Codice	PZ
761502NG	10

Doccette a pulsante con anello, in plastica cromata



Codice	PZ
761504AC	1

Ganci per doccette, in pvc bianco



Vendita solo a confezioni intere

Codice	PZ
7615GAPB	10

Doccette a due funzioni per lavelli con diffusore anticalcare, in plastica cromata



Codice	PZ
762100CR	1

Doccette a due funzioni in plastica cromata per lavelli con diffusore anticalcare e curva per attacco F15/1 in ottone cromato



Codice	PZ
762101CR	1

Doccette verticali a getto singolo con pulsante per cucina



Codice	PZ
7628000C	1

Doccette ad una funzione con diffusore anticalcare, in abs cromata



Codice	PZ
762900CR	6

Doccette per lavelli in plastica bianca a due funzioni: getto centrale aerato e pioggia spray



Codice	PZ
763000BN	1

ARTICOLI PER DOCCIA

Doccette per lavelli in abs cromata a due funzioni: getto centrale aerato e pioggia spray



Codice	PZ
763000CR	1

Doccette a tre funzioni con diffusore anticalcare, in abs cromata



Doccette giganti a tre funzioni diametro cm.15, in abs cromata



Codice	PZ
764100CR15	1

Vendita solo a confezioni intere

Codice	PZ
763601CR	6

Doccette ad una funzione con getto luminoso, in abs cromata



Doccette a tre funzioni con diffusore anticalcare, in abs cromata



Vendita solo a confezioni intere

Codice	PZ
763701CR	6

Doccette a quattro funzioni con diffusore anticalcare, in abs cromata



Vendita solo a confezioni intere

Codice	PZ
763801CR	6

Doccette a due funzioni con diffusore anticalcare, in abs cromata



Vendita solo a confezioni intere

Codice	PZ
763901CR	6

Codice	PZ
764400CR	1

Doccette a tre funzioni con getto luminoso, in abs cromata



Codice	PZ
764800CR	1

KIT DOCCETTE E FLESSIBILE

Kit doccetta con deviatore e supporto a ventosa



Codice	PZ
757100AC	1

Doccette duplex esterne in ottone cromato, complete di flessibile e supporto a muro



Codice	PZ
757400OC	1

Doccette a pulsante con flessibile e supporto, senza gancio

nuovo



Codice	PZ
757600PB	1

Doccette a pulsante in ottone cromato complete di gancio in abs cromato e flessibile spiralato cm.120 in plastica



Codice		PZ
7611000C	Solo doccetta	1
7611010C		1

Doccette a pulsante in pvc bianco, con gancio e flessibile cm.150 attacco F1/2" in plastica bianca



Codice		PZ
761500PN		1

Doccette a pulsante in abs cromata attacco F1/2" con gancio e flessibile cm.150 in ottone cromato



Codice		PZ
761501AC	Kit	1

Doccette a pulsante in pvc bianco, con gancio e flessibile cm.150 attacco F1/2" in ottone cromato



Codice		PZ
761501PN	Kit	1

KIT SALISCENDI

Kit saliscendi con doccetta ad una funzione, asta lunga cm.70 diametro cm.2,5 con supporto superiore regolabile e flessibile inox cm.150



Codice		PZ
762600CRK		1

Kit saliscendi con doccetta ad una funzione, in abs cromata con diffusore anticalcare e flessibile inox cm.150



Codice		PZ
762900CRK		1

Kit saliscendi con doccetta a tre funzioni, in abs cromata con diffusore anticalcare e flessibile inox cm.150



Codice		PZ
763601CRK		1

Kit saliscendi con doccetta a tre funzioni, in abs cromata con diffusore anticalcare e flessibile inox cm.150



Codice		PZ
763701CRK		1

ARTICOLI PER DOCCIA

Kit saliscendi con doccetta a quattro funzioni in abs cromata con diffusore anticalcare e flessibile inox cm.150



Codice	PZ
763801CRK	1

ACCESSORI PER KIT SALISCENDI

Portasapone scorrevole su asta doccia diametro mm.25



Codice	PZ
764000CRPS25	1

Supporti centrali scorrevoli per doccia saliscendi su asta



Codice	Ø asta mm.	PZ
764000CRSU	28	1
764000CRSU18	18	1
764000CRSU25	25	1

Portasapone scorrevole tipo universale per asta doccia diametro mm.18-25, in plastica cromata



Codice	PZ
764001CRPS	1

Supporti centrali scorrevoli per doccia saliscendi su asta mm.18-20-22-25



Vendita solo a confezioni intere

Codice	Modello	PZ
764001CRSU	standard	1
764001CRSUTW	economico	5

Portasapone scorrevole tipo universale per asta doccia diametro mm.18-22-24-25, in plastica trasparente



Codice	PZ
764002CRPS	1

Supporti scorrevoli modello Tedesco per doccia saliscendi su asta diametro mm.25



Codice	PZ
764002CRSU25	1

Supporti scorrevoli universali per doccia saliscendi su asta diametro mm.18-20-22-25, con serraggio a vite per sostituzione rapida



Codice	PZ
764003CRSU	1

TUBI FLESSIBILI PER DOCCE

Flessibili per doccia attacchi FF1/2"x1/2" lunghezza cm.150, in ottone cromato



Vendita solo a confezioni intere

Codice	PZ
757700OC1/2X150	10

Flessibili per doccia attacchi FF1/2"X1/2", in pvc bianco



Vendita solo a confezioni intere

Codice	cm.	PZ
757900PB1/2X100	100	5
757900PB1/2X120	120	5
757900PB1/2X150	150	5
757900PB1/2X200	200	5

ARTICOLI PER DOCCIA

Flessibili per doccia doppia graffatura, in acciaio cromato

nuovo



Codice	cm.	PZ
758300AC1/2X150	150	1
758300AC1/2X200	200	1

Flessibili per doccia FF1/2"x1/2" con raccordo conico, in ottone dorato



Codice	cm.	Tipo	PZ
758301DO1/2200	200	pesante	1
758301DO1/2150	150	pesante	1
758300DO1/2X150	150	normale	1
758300DO1/2X200	200	normale	1

Flessibili per doccia FF1/2"x1/2" lunghezza cm.150, in treccia di polietilene originale Neoperl

nuovo



Codice	cm.	FF	Colore	PZ
758300PE1/2X150	150	1/2"x1/2"	nero	1
758301PE1/2X150	150	1/2"x1/2"	argento	1
758302PE1/2X150	150	1/2"x1/2"	acciaio	1

Flessibili per doccia FF1/2"x1/2" lunghezza cm.150 con raccordo conico, in ottone verniciato bianco



Codice	cm.	Tipo	PZ
758300BN1/2X150	150	normale	1

Flessibili per doccia FF1/2"x1/2" con raccordo conico, in ottone cromato



Vendita solo a confezioni intere

Codice	cm.	Tipo	PZ
758301OC1/2120	120	pesante	5
758301OC1/2200	200	pesante	5
758300OC1/2X100	100	normale	5
758300OC1/2X120	120	normale	10
758301OC1/2150	150	pesante	5
758300OC1/2X150	150	normale	5
758300OC1/2X200	200	normale	5

Flessibili per doccia con raccordo conico F1/2"xM3/8" lunghezza cm.150 in ottone cromato



Vendita solo a confezioni intere

Codice	cm.	MF	PZ
758302OC3812150	150	3/8"x1/2"	10

Flessibili per doccia FF1/2"x1/2" con raccordo conico, in ottone bronzato



Codice	cm.	Tipo	PZ
758300BZ1/2X150	150	normale	1
758300BZ1/2X200	200	normale	1

Flessibili per doccia FF1/2"x1/2" con raccordo conico, in ottone tonato



Codice	cm.	Tipo	PZ
758300OT1/2X150	150	normale	1
758300OT1/2X200	200	normale	1

Flessibili per doccia con raccordo conico F1/2"xF3/8", in ottone cromato



Vendita solo a confezioni intere

Codice	cm.	FF	PZ
758303OC3812150	150	1/2"x3/8"	5
758303OC3812200	200	1/2"x3/8"	10

ARTICOLI PER DOCCIA

Flessibili per doccia F1/2" conico x F1/2" zigrinato, in acciaio cromato



Flessibili per doccia tipo tedesco con spirale rinforzata attacchi FF1/2" conico x 1/2" zigrinato, in pvc cromato



Flessibili per doccia monoforo livello con attacco F1/2" conico, in nylon nero



Vendita solo a confezioni intere

Codice	cm.	PZ
758502CR1/2X150	150	5
758502CR1/2X200	200	5

Vendita solo a confezioni intere

Codice	cm.	FF	PZ
7583TWAC1/2X150	150	1/2"x1/2"	5
7583TWAC1/2X200	200	1/2"x1/2"	5

Flessibili per doccia estensibili pesanti a doppia graffatura attacchi FF 1/2"x1/2", in acciaio inox



Vendita solo a confezioni intere

Codice	cm.	Attacchi conici	PZ
764300NN3812120	120	F1/2"xF3/8"	5
764301NN3812120	120	F1/2"xM3/8"	5
764300NN3812150	150	F1/2"xF3/8"	5
764301NN3812150	150	F1/2"xM3/8"	5

Flessibili per doccia tipo tedesco, in pvc con spirale rinforzata, attacchi zigrinati FF1/2"x1/2" lunghezza cm.150



Flessibili per doccia attacchi F1/2" conico x F1/2" esagonale, in pvc argento



Codice	cm.	PZ
758700AI1/2X150	150-200	1
758700AI1/2X200	200-250	1

Flessibili per doccia estensibili tipo normale a singola graffatura attacchi FF1/2"x1/2", in acciaio inox



Vendita solo a confezioni intere

Codice	pvc	PZ
758501CR1/2X150	cromato	5
758501BN1/2X150	bianco	5

Vendita solo a confezioni intere

Codice	cm.	PZ
758900AI1/2X150	150-200	5
758900AI1/2X200	200-250	10

Vendita solo a confezioni intere

Codice	cm.	FF	PZ
764500PA1/2X150	150	F1/2"xF1/2" conico	5
764500PA1/2X200	200	F1/2"xF1/2" conico	5

Flessibili per doccia attacchi F1/2" conico x F1/2" esagonale, in pvc cromato



Flessibili per doccia monoforo livello tipo pesante doppia graffatura attacchi conici F1/2"xM15/1, in ottone cromato



Vendita solo a confezioni intere

Codice	cm.	FM	PZ
761805OC1/2X150	150	F1/2"xM15/1	5
761805OC1/2X200	200	F1/2"xM15/1	5

Flessibili per doccia doppia graffatura attacchi M15/19xM15/19, in ottone cromato compatibile con rubinetterie bandini



Codice	cm.	Attacchi	PZ
766800OCB150	150	M15/19 x M15/19	1
766800OCB200	200	M15/19 x M15/19	1

Codice	cm.	FF	PZ
764600PC1/2X150	150	F1/2" conico x F1/2" esagonale	1
764600PC1/2X200	200	F1/2" conico x F1/2" esagonale	1

FLESSIBILI PER DOCCE, FILETTI DECIMALI

Flessibili per doccia monoforo livello M15/1, in ottone cromato

Flessibili per doccia monoforo livello attacchi MF 15/1x3/8", in acciaio inox



Vendita solo a confezioni intere

Codice	cm.	FM	PZ
761900AS3/8X120	120	F3/8"xM15/1	5
761900AS3/8X150	150	F3/8"xM15/1	5

Flessibili per doccia doppia graffatura attacchi F1/2" conico x F15/1, in ottone cromato compatibile con rubinetterie ponsi



Codice	cm.	Attacchi	PZ
766800OCP150	150	F1/2" conico x F15/1	1
766800OCP200	200	F1/2" conico x F15/1	1



Flessibili per doccia monoforo livello, ricoperto in treccia di nylon nero



Vendita solo a confezioni intere

Codice	cm.	Attacchi MF	PZ
764900NN3/8X120	120	15/1x3/8"	5
764900NN3/8X150	150	15/1x3/8"	5
764900NN1/2X120	120	15/1x1/2"	5
764900NN1/2X150	150	15/1x1/2"	5

Flessibili per doccia doppia graffatura attacchi M15/1xM15/1, in ottone cromato compatibile con rubinetterie signorini



Codice	cm.	Attacchi	PZ
766800OCS150	150	M15/1 x M15/1	1
766800OCS200	200	M15/1 x M15/1	1

Vendita solo a confezioni intere

Codice	cm.	FM	PZ
761800OC3/8X150	150	F3/8"xM15/1	5
761800OC1/2X150	150	F1/2"xM15/1	5

ARTICOLI PER DOCCIA

Flessibili per doccia doppia graffatura attacchi M3/8" x M3/8", in ottone cromato compatibile con rubinetterie zazzeri



Codice	cm.	Attacchi	PZ
7668000CZ150	150	M3/8" x M3/8"	1
7668000CZ200	200	M3/8" x M3/8"	1

Flessibili per doccia doppia graffatura attacchi F1/2" conico x M15/19 girevole, in ottone cromato compatibile con rubinetterie bandini



Codice	cm.	Attacchi	PZ
7668010CB150	150	F1/2" x M15/19	1
7668010CB200	200	F1/2" x M15/19	1

Flessibili per doccia doppia graffatura attacchi F1/2" conico maggiorato x M15/1 girevole, in ottone cromato compatibile con rubinetterie signorini



Codice	cm.	Attacchi	PZ
7668010CS150	150	F1/2" conico maggiorato x M15/1 girevole	1
7668010CS200	200	F1/2" conico maggiorato x M15/1 girevole	1

Flessibili per doccia in ottone cromato doppia graffatura, raccordi M15/1 girevoli



Codice	cm.	Attacchi	PZ
7668FLOC1/2X150	150	F1/2" conico e M 15/1 girevole	1
7668FLOC1/2X200	200	F1/2" conico e M 15/1 girevole	1
7668FLOC15X150	150	M15/1 x M15/1 girevoli senza anelli o'ring	1
7668FLOC15X200	200	M15/1 x M15/1 girevoli senza anelli o'ring	1

CURVE E SUPPORTI PER DOCCE

Ghiere tutto filetto MF1/2" x F15/1, in ottone



Vendita solo a confezioni intere

Codice	PZ
7555000C	10

Riduzioni per flessibili attacchi F1/2" x M15/1, in ottone cromato



Vendita solo a confezioni intere

Codice	PZ
7556000C	10

Manicotti attacchi F1/2" x F15/1 per flessibile doccia, in ottone cromato



Vendita solo a confezioni intere

Codice	PZ
7557000C	10

Raccordi attacco F15/1 per raccordo tubetti rame mm.10, in ottone cromato



Vendita solo a confezioni intere

Codice	PZ
7572000C	5

Raccordi attacco F15/1x15/1, in ottone cromato



Vendita solo a confezioni intere

Codice	PZ
757300C	10

Curvette per doccette con dado girevole attacchi MF1/2"x1/2", in ottone cromato



Vendita solo a confezioni intere

Codice	PZ
758601OC	10

Niples per flessibili docce Signorini attacco MM1/2"x15/1, in ottone cromato



Vendita solo a confezioni intere

Codice	PZ
758800OC	10

Niples per flessibili docce Bandini attacco MM1/2"x15/19, in ottone cromato



Vendita solo a confezioni intere

Codice	PZ
758801OC	10

Curve 90° attacchi MM1/2"x1/2" con rosone scorrevole, in ottone verniciato bianco



Codice	ottone	PZ
759200BN	verniciato bianco	1

Curve 90° attacchi MM1/2"x1/2" con rosone scorrevole, in ottone



Codice	Ottone	PZ
759200BR	brunito	1
759200BZ	bronzato	1

Curve 90° attacchi MM1/2"x1/2" con rosone scorrevole, in ottone



Codice	ottone	PZ
759200DO	dorato	1
759200OT	ottonato	1

Curve 90° attacchi MM1/2"x1/2" con rosone scorrevole, in ottone



Vendita solo a confezioni intere

Codice	Ottone	PZ
759200OC	cromato	10

Curve 90° tipo pesante attacchi MM1/2"x1/2" con rosone scorrevole e guarnizione in gomma, in ottone cromato



Vendita solo a confezioni intere

Codice	PZ
759201OC	10
759202OC	Made in Italy
7592R0OC	Solo rosone

Forcelle a muro con snodo per doccette duplex, in zama cromata



Vendita solo a confezioni intere

Codice	PZ
759400OC	10

ARTICOLI PER DOCCIA

Ganci a muro per doccette con anello, in plastica cromata



Vendita solo a confezioni intere

Codice	PZ
7595000C	10

Forcelle a muro con snodo per doccette duplex ad incasso, in ottone cromato



Vendita solo a confezioni intere

Codice	PZ
7598000C	10

Curvette per doccia attacchi FF1/2" e 15/1 conico esterno, in ottone cromato



Vendita solo a confezioni intere

Codice	PZ
7622000C	5

Supporti a muro per doccette con attacco conico, in ottone cromato



Vendita solo a confezioni intere

Codice	PZ
7596000C	10

Prese acqua tipo pesante attacco conico con forcella per doccette, in ottone cromato



Codice	PZ
7599000C	1

Supporti ad incasso per doccette con flessibile attacco conico, in ottone cromato



Vendita solo a confezioni intere

Codice	PZ
7597000C	10

Curvette per doccia attacchi MF1/2"x1/2" angolo 45°, in ottone cromato



Vendita solo a confezioni intere

Codice	PZ
7622010C	5

Prese acqua tipo tedesco attacchi MM1/2"x1/2", in ottone cromato

Supporti per doccette monoforo, in ottone cromato



Codice	PZ
7616020C	1



Codice	PZ
7623000C	1

ARTICOLI PER DOCCIA

Supporti a muro per doccette, in abs cromata



Vendita solo a confezioni intere

Codice	PZ
762700AC	10

Supporti per doccette tipo girevole con fissaggio a muro, in abs cromata



Vendita solo a confezioni intere

Codice	PZ
763200AC	10

Snodi per saliscendi asta doccia, in ottone cromato



Vendita solo a confezioni intere

Codice	PZ
763300OC	10

Curvette per doccette MF1/2" con anello e gancio a muro, in ottone cromato



Codice	PZ
763301OC	1

Supporti centrali scorrevoli per asta saliscendi con attacco a perno, in ottone cromato



Vendita solo a confezioni intere

Codice	PZ
763400OC	10

Supporti centrali per doccette scorrevoli su asta diametro mm.18, in ottone cromato



Codice	PZ
763500OC	1

Supporti per doccette tipo girevole con attacco conico, in abs cromata



Codice	PZ
766100CR	1

Supporti per doccette tipo snodato con attacco conico, in abs cromata



Codice	PZ
766200CR	1

Rubinetti a squadra tipo tondo attacchi MM1/2"x1/2"



Codice	PZ
766300OC	1

Raccordi per flessibili doccia, in ottone cromato



Vendita solo a confezioni intere

Codice	Raccordi	PZ
7668RAOC3/8	M3/8"xF15/1	10
7668RAOC15/19	M15/19xF15/1	50
7668RAOC15/1FF	F15/1xF15/1	50
7668RAOC15/1X18	F15/1xM15/1	50

ARTICOLI PER DOCCIA

PROFILI PER BOX DOCCIA E BORDO VASCA

Kit bordo vasca bianco composto da 2 profilati in acrilico da cm.195, 2 angolari e 2 terminali



Vendita solo a confezioni intere

Codice	Per	Bianco	PZ
777000IS	bordo vasca	ideal standard	2
777000PB	bordo vasca	alpino	2

Angolari e terminali per profilo bordo vasca



Codice	Per	Bianco	PZ
7770KTIS	angoli e chiusure	ideal standard	1
7770KTPB	angoli e chiusure	alpino	1

Profili autoadesivi bordo vasca lunghezza cm.335, in pvc bianco morbido



Codice	Per	Larghezza mm.	PZ
777100PB10	bordo vasca	10+10	1
777100PB20	bordo vasca	20+20	1

Kit bordo vasca flessibile autoadesivo con angolari e terminali, colore bianco, lunghezza cm.400



Codice	Per	cm.	PZ
777200PB	bordo vasca	400	1

Kit universale 5 profili per box doccia cristallo mm.6-8, lunghezza mm.2150: 2 magnetici, 1 orizzontale x base, 2 verticali



Codice	Per	Cristallo mm.	PZ
777300PT	box doccia	6-8	1

Coppie profili paragonce magnetici per porta box doccia cristallo spessore mm.6-8, lunghezza mm.2150



Vendita solo a confezioni intere

Codice	Per	Cristallo mm.	CP
777301PT	porta box doccia	6-8	2

Coppie profili paragonce magnetici per porta box doccia cristallo spessore mm.3-4-5-6, lunghezza mm.2150



Vendita solo a confezioni intere

Codice	Per	Cristallo mm.	CP
777301PT3	porta box doccia	3-4-5-6	2

Profili paragonce orizzontali per base box doccia cristallo, ala verticale mm.12, lunghezza mm.2150



Vendita solo a confezioni intere

Codice	Per	Cristallo mm.	Ala mm.	PZ
777302PT	base box doccia	6-8	12 verticale	4
777302PT3	base box doccia	3-4-5	12 verticale	4

Profili paragonce orizzontali per base box doccia cristallo spessore mm.8-10, ala verticale mm.12, lunghezza mm.2150



Vendita solo a confezioni intere

Codice	Per	Cristallo mm.	Ala mm.	PZ
777302PT10	base box doccia	8-10	21 verticale	4

Profili paragonce orizzontali per base box doccia cristallo spessore mm.8-10, ala verticale mm.12, lunghezza mm.2150



Vendita solo a confezioni intere

Codice	Per	Cristallo mm.	Ala mm.	PZ
777302PT10X12	base box doccia	8-10	12 verticale	4

Profili paragocce orizzontali per base box doccia cristallo spessore mm.6-8, ala verticale mm.21, lunghezza mm.2150



Vendita solo a confezioni intere

Codice	Per	Cristallo mm.	Ala mm.	PZ
777302PTL	base box doccia	6-8	21 verticale	4

Profili paragocce verticali per ante scorrevoli box doccia cristallo spessore mm.3-4-5, ala mm.12, lunghezza mm.2150



Vendita solo a confezioni intere

Codice	Per	Cristallo mm.	Ala mm.	PZ
777305PT	ante scorrevoli	3-4-5	12	4

Profili paragocce per battuta porta box doccia cristallo spessore mm.3-4-5, ala mm.20 lunghezza mm.2150



Vendita solo a confezioni intere

Codice	Per	Cristallo mm.	Ala mm.	PZ
777308PT3	battuta porta	3-4-5	20	4

Profili paragocce verticali per ante scorrevoli box doccia cristallo spessore mm.6, ala mm.12, lunghezza mm.2150



Vendita solo a confezioni intere

Codice	Per	Cristallo mm.	Ala mm.	PZ
777303PT	ante scorrevoli	6	12	4

Profili paragocce verticali sezione curva per ante scorrevoli box doccia cristallo spessore mm.6, ala curva lunghezza mm.2150



Vendita solo a confezioni intere

Codice	Per	Cristallo mm.	Ala mm.	PZ
777306PT	sezione curva	6	curva	4

Profili paragocce per battuta porta box doccia cristallo spessore mm.6-8, ala mm.21 lunghezza mm.2150



Vendita solo a confezioni intere

Codice	Per	Cristallo mm.	Ala mm.	PZ
777308PT6	battuta porta	6-8	21	4

Profili paragocce verticali per ante scorrevoli box doccia cristallo spessore mm.6-8, ala mm.12, lunghezza mm.2150



Vendita solo a confezioni intere

Codice	Per	Cristallo mm.	Ala mm.	PZ
777303PT6/8	ante scorrevoli	6-8	12	4

Profili paragocce verticali per ante scorrevoli box doccia cristallo spessore mm.3-4-5, ala mm.28, lunghezza mm.2150



Vendita solo a confezioni intere

Codice	Per	Cristallo mm.	Ala mm.	PZ
777307PT	ante scorrevoli	3-4-5	28	4

Profili paragocce per battuta porta box doccia cristallo spessore mm.8-10 lunghezza mm.2150



Vendita solo a confezioni intere

Codice	Per	Cristallo mm.	Ala mm.	PZ
777309PT10	battuta porta	8-10	28	4

Profili paragocce verticali per ante scorrevoli box doccia cristallo spessore mm.8, lunghezza mm.2150



Vendita solo a confezioni intere

Codice	Per	Cristallo mm.	Ala mm.	PZ
777304PT	ante scorrevoli	8	12	4
777304PT20	ante scorrevoli	8	20	4

Profili paragocce per battuta porta box doccia cristallo spessore mm.8-10, ala mm.28 lunghezza mm.2150



Vendita solo a confezioni intere

Codice	Per	Cristallo mm.	Ala mm.	PZ
777308PT10	battuta porta	8-10	28	4

Profili paragocce per battuta porta box doccia cristallo spessore mm.6-8, lunghezza mm.2150



Vendita solo a confezioni intere

Codice	Per	Cristallo mm.	PZ
777309PT6	box doccia	6-8	4

ARTICOLI PER DOCCIA

Profili paragocce magnetici per box doccia cristallo
spessore mm.3-4-5-6, lunghezza mm.2150



Vendita solo a confezioni intere

Codice	Per	Cristallo mm.	PZ
777310PT3	box doccia	3-4-5	4

Profili paragocce magnetici per box doccia cristallo
spessore mm.6-8, lunghezza mm.2150



Vendita solo a confezioni intere

Codice	Per	Cristallo mm.	PZ
777310PT6/8	box doccia	6-8	4

Profili paragocce magnetici per box doccia cristallo,
altezza mm.14, base mm.9x1, collo mm.4



Vendita solo a confezioni intere

Codice	Per	h mm.	Base mm.	Collo mm.	PZ
777311PT14X4X9	box doccia	14	9x1	4	4

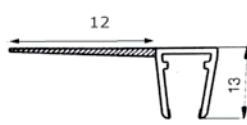
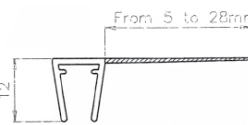
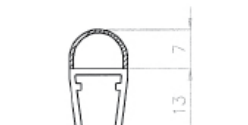
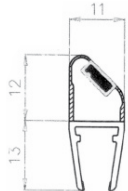
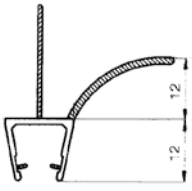
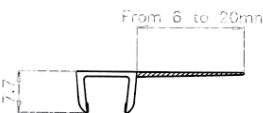
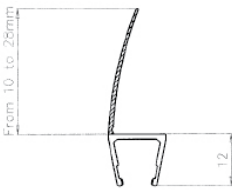
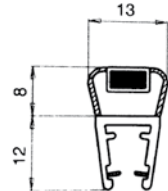
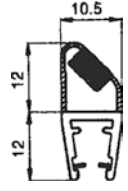
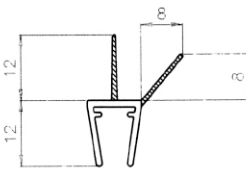
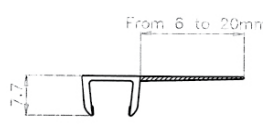
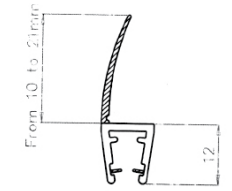
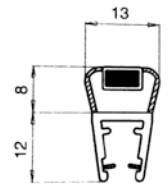

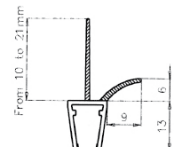
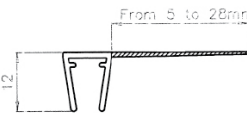
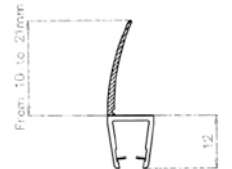
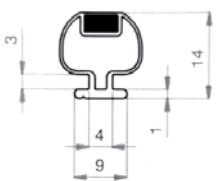
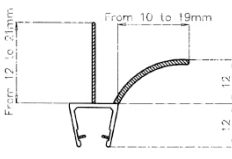
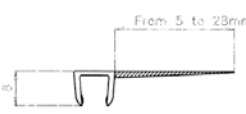
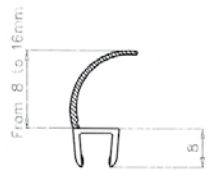
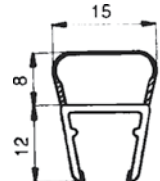
Profili paragocce curvi cm.80 per box doccia cristallo
spessore mm.6-8

nuovo



Codice	Per	Cristallo mm.	PZ
777312PT6	box doccia	6-8	1

NOTE TECNICHE AL CAPITOLO

<p>PROFILI PER BOX DOCCIA, DISEGNO TECNICO DELLA SEZIONE</p>		<p>777303PT6/8</p> 	<p>777307PT</p> 	<p>777309PT6</p> 
<p>777301PT</p> 	<p>777302PT10x12</p> 	<p>777304PT</p> 	<p>777308PT10</p> 	<p>777310PT3</p> 
<p>777301PT3</p> 	<p>777302PT3</p> 	<p>777304PT20</p> 	<p>777308PT3</p> 	<p>777310PT6/8</p> 
<p>777302PT</p> <p>spessore vetro mm. 6-8</p>  <p>ALA mm.12</p>	<p>777302PTL</p> 	<p>777305PT</p> 	<p>777308PT6</p> 	<p>777311PT14X4X9</p> 
<p>777302PT10</p> 	<p>777303PT</p> 	<p>777306PT</p> 	<p>777309PT10</p> 	<p>777312PT6</p> 